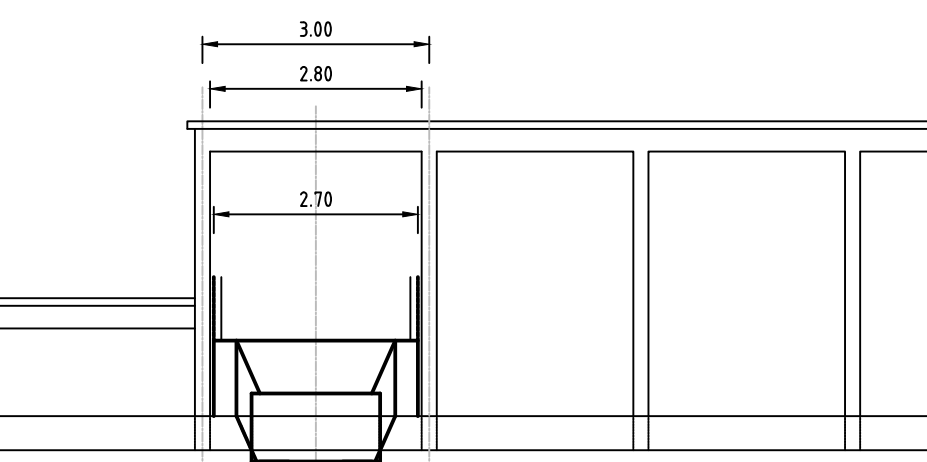


# Fußgängerbrücke auf Bahnhof Wuppertal = Elberfeld.

Schnitt E-E

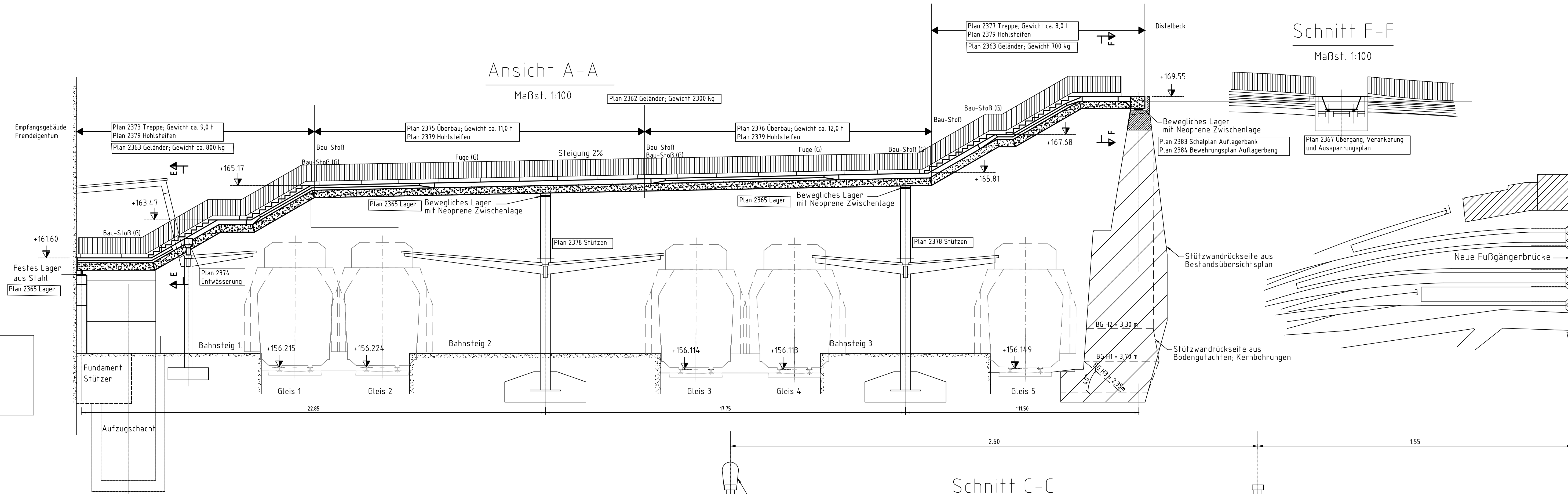
Maßst. 1:100



Bahnsteig 1  
Fundament Stützen  
Plan 2368 Bewehrungsplan Rolltreppe, oberer Teil  
Plan 2369 „174\_1“ Schachplan Stützen Treppenanlage  
Plan 2371 Schachplan Treppenauf  
Plan 2372 Bewehrungsplan Treppenauf  
Plan 2380 Bewehrungsplan Rolltreppe, unterer Teil  
Plan 2381 Bewehrungsplan Rolltreppe, Mittelteil  
Plan 2382 „174\_1“ Bewehrungsplan Stützen Fundamente  
Plan 2385 „174\_1“ Bewehrungsplan Stützen  
Plan 2386 Bewehrungsplan Treppen, unterer Teil

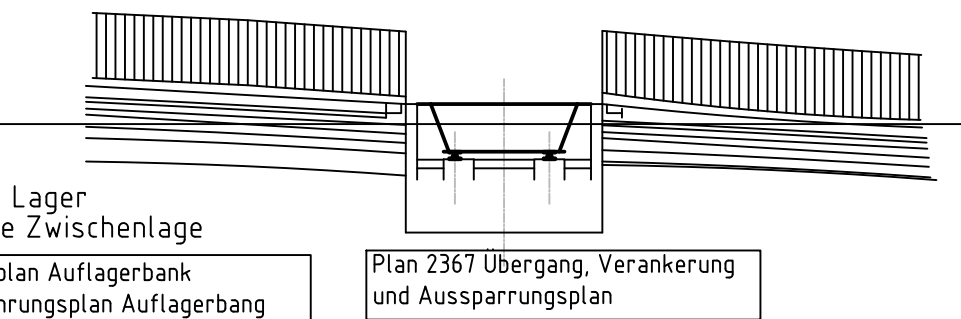
Ansicht A-A

Maßst. 1:100



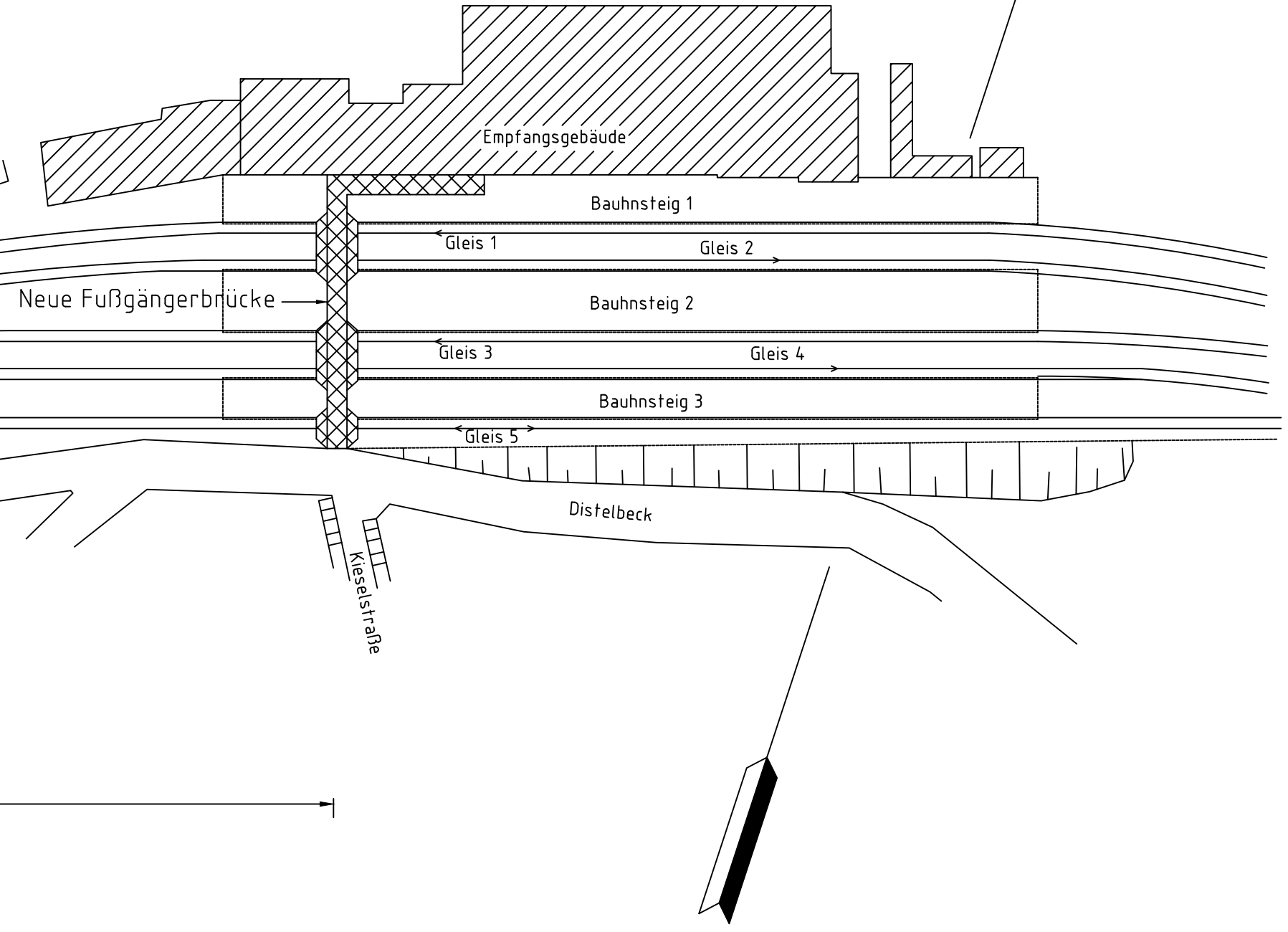
Schnitt F-F

Maßst. 1:100



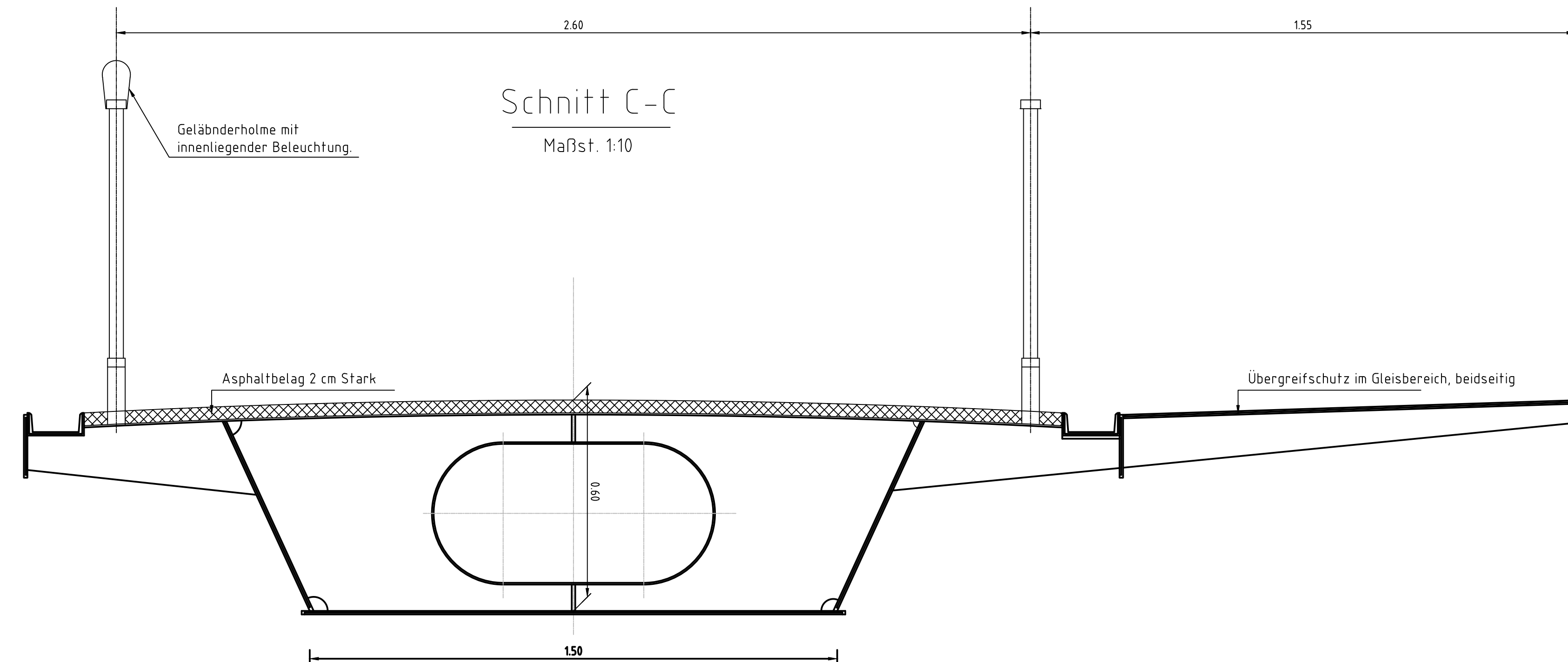
Lageplan

Maßstab 1:100



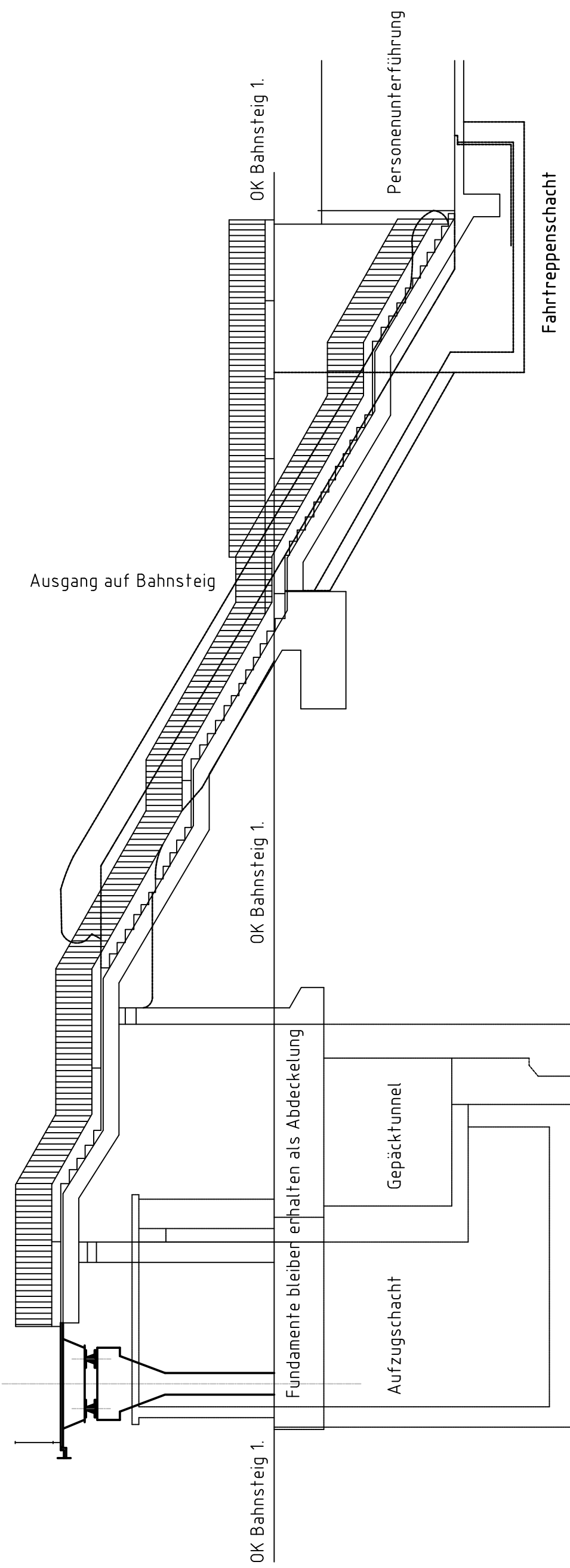
Schnitt C-C

Maßst. 1:10



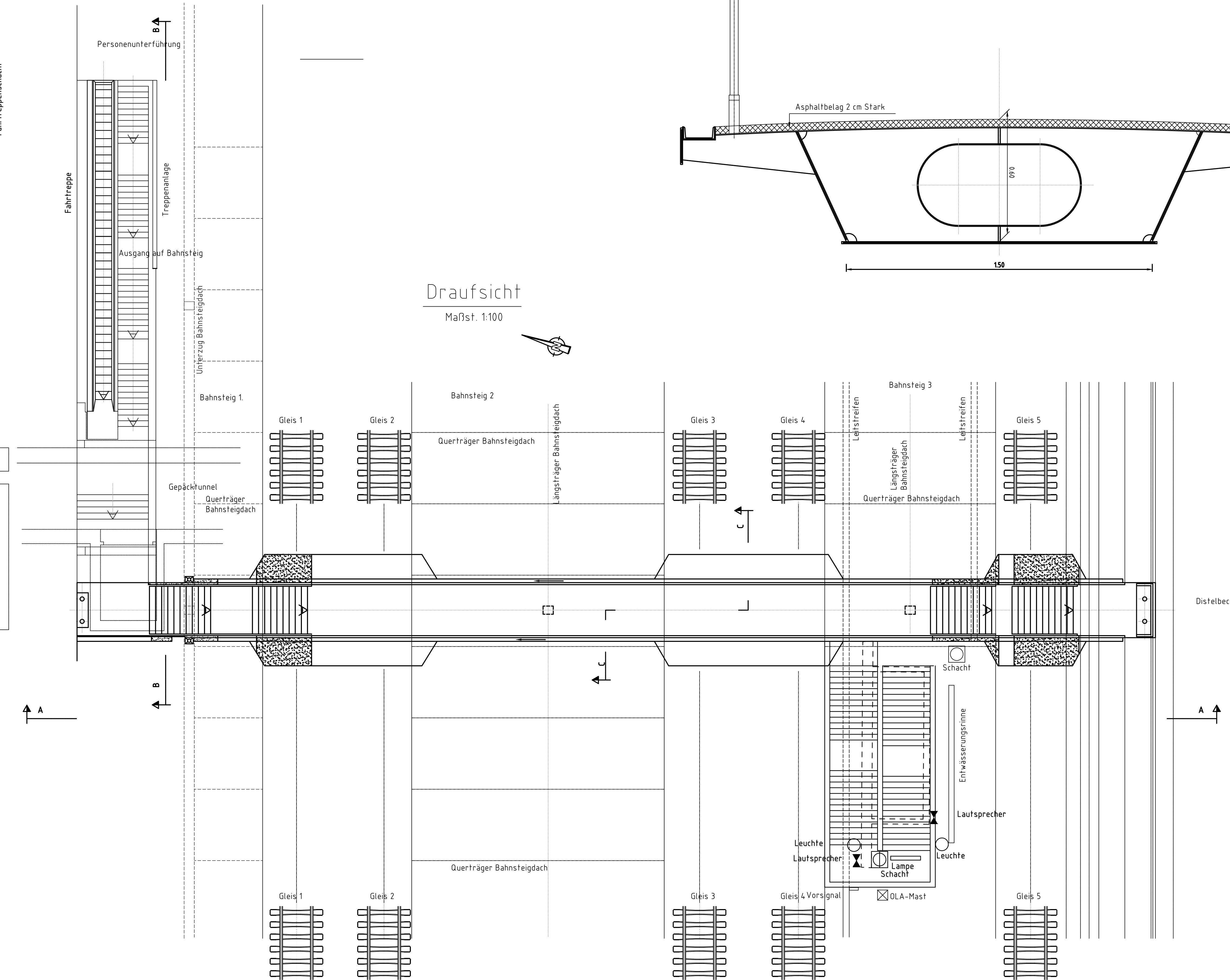
Ansicht B-B

Maßst. 1:100



Draufsicht

Maßst. 1:100



Der Plan ist als eine "Skizze" anzusehen.  
Ein Übersichtsplan ist eingescannt worden.

Materialeigenschaften sind den benannten  
Bestandsplänen zu entnehmen.

Bestandsunterlagen über die Stützwand  
"Distelbeck" liegen nicht vor.  
Bauzustandsuntersuchungen sind dem  
Bodengutachten zu entnehmen

Index	Art der Änderung	Datum	Name	Unterschrift
h				
g				
f				
e				
d				
c				
b				
a				

Bauherr DB InfraGO AG Bahnhofsmannschaft Düsseldorf Konrad-Adenauer-Platz 14, 40210 Düsseldorf	Bauherrvermittlung / Projektleitung DB InfraGO AG Technische Anlagen Wilhelm-Becker-Allee 11, 40227 Düsseldorf	<b>DB InfraGO</b>
Bautechnischer Prüfer gemäß VV BAU bzw. Planprüfer gemäß VV BAU STE		Eisenbahn-Bundesamt (EBA)

<b>Projekt</b> <b>Rückbau Personenüberführung Südsteig mit Treppenanlagen BSTG 1/3</b> <b>Neubau Aufzugs- und Treppenanlage mit Personenüberführung BSTG 3</b> <b>Wuppertal Hbf</b>			
Projekt-Nr.: G011406643			
<b>Anlage 3.3.4</b>			
Übersicht			
Planungsphase	Entwurfsplanung	Strecke	Düsseldorf-Elberfeld
Planbezeichnung	Bestandsübersichtspalm	Strecken-Nr.	2550/2525
Planmaß	Personenüberführung Südsteig	Stations-km	115,3-105,38, 1+1
Plan-Nr.	Übersichtsplan	Koordinatensystem	
Plan-Nr.	V4_309400_PL_P_F_LP-001	Höhensystem	

Plansteller w+b ingenieur Planungs- und Bauingenieur am Standort: 40210 Düsseldorf am Standort: 40210 Düsseldorf am Standort: 40210 Düsseldorf	Bauvorlageberechtigter (BVB) gemäß VV BAU / VV BAU-STE Freigabe der Ausdruckszeichnungen gemäß Freigabeschein vom: Freigabe-Nr.
---	---

<b>Nur gültig für die Ausschreibung!</b>			
Name (Druckschrift)		Name (Druckschrift)	
Projektverantwortlicher als Vertreter der Eisenbahnen des Bundes (EiB)		Plan genehmigt mit Freigabe-Nr. des Bauvertrages	
Name (Druckschrift)	Datum	Unterschrift	Datum
Die Übereinstimmung mit der Bauausführung wird bestätigt			
Auftraggeber Bau		Bauüberwacher Bahn (BUB) gemäß VV BAU/VV BAU-STE	
Name (Druckschrift)	Datum	Unterschrift	Datum
Die Übernahme der handverzeichneten Eintragungen in die CAD-Grundlage wird bestätigt			
Auftragnehmer Bau		Bauüberwacher CAD	
Name (Druckschrift)	Datum	Unterschrift	Datum
prz. 03.2025		Wulf	
ppr. 03.2025		Nahle	